PLANTA GERAL – ESC. 1:500

DETALHE 1 – CAIXA DE TRANSIÇÃO

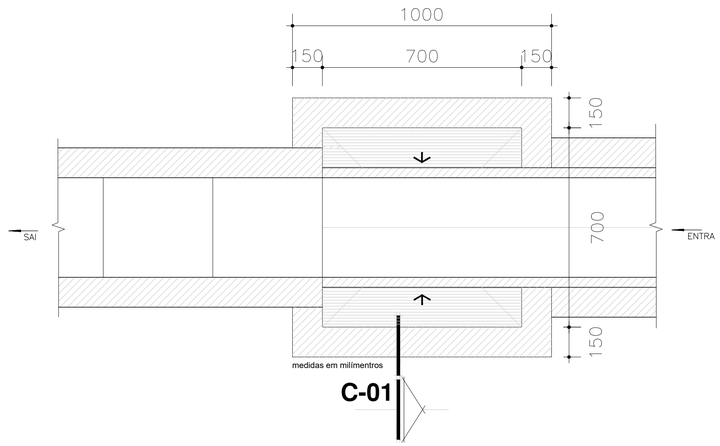

PLANTA BAIXA

CAIXA DE TRANSIÇÃO

SEM ESCALA

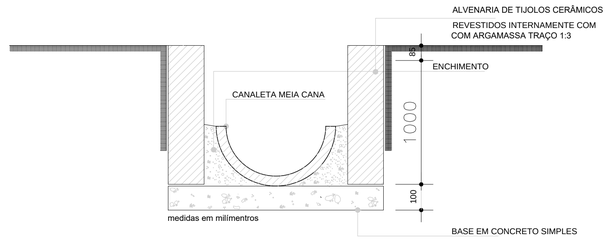

CORTE C-01

CAIXA DE TRANSIÇÃO

SEM ESCALA

DETALHE CANALETA DE DRENAGEM

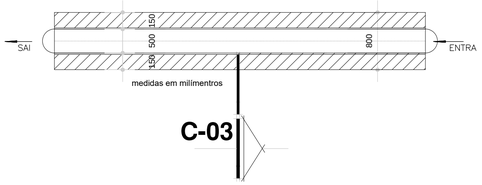

VISTA SUPER

CANAL DE CONDUÇÃO ABERTO

SEM ESCALA

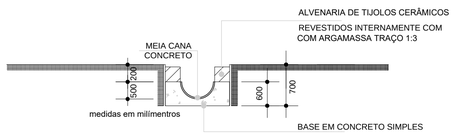

CORTE C-03

CANAL DE CONDUÇÃO ABERTO

SEM ESCALA

DETALHE 2 – DESCIDA DE ÁGUA

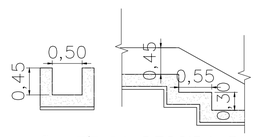

SEÇÃO TÍPICA DESCIDA DE ÁGUA

ESC. 1:50

No.	DATA	HISTÓRICO	AUTORIA	APROVAÇÃO	DOCUMENTO
0	06/2022	EMISSÃO INICIAL			
1	07/2022	REVISÃO 1 – ALTERAÇÃO PARA CANAL ABERTO			

Revisões

NOTAS

Sistemas de coordenadas:
Datum: Sad 69
Meridiano central: -45
Fuso: 23

1 – DIMENSÕES EM M, EXCETO ONDE INDICADO.
2 – DEVERÁ SER EXECUTADO UM BARRAMENTO NA NASCENTE, DE FORMA A DIRECIONAR SUAS AFLUÊNCIAS PARA O CANAL DE DRENAGEM.
3 – EXECUTAR CAIXA DE TRANSIÇÃO PARA MELHOR ORDENAÇÃO DO FLUXO EM DIREAÇÃO A DESCIDA DE ÁGUA.

LEGENDA

- → – Sentido do Fluxo
- – Trecho 1 do Canal em meia cana de concreto, Dn 500m
- – Trecho 2 do Canal em meia cana de concreto, Dn 500m
- – Trecho 3 do Canal em meia cana de concreto, Dn 500m
- – Descida d'água

ECOLABORE ENGENHARIA

ELABORAÇÃO DA PRANCHA
LUANE MAGALHÃES

ENGENHEIRO
LUANE MAGALHÃES – CREA111543/D-MG

PROJETISTA
LUANE MAGALHÃES – CREA111543/D-MG

TÍTULO:

DRENAGEM DA NASCENTE INTERMITENTE
HIDRÁULICO
PLANTAS, CORTES E DETALHES

NÚMERO DE CONTROLE
SDP–HI–0001–1–2022